



VELUX®

Gordijnen & Rolluiken

Uw goed gevoel is onze grootste zorg



Totaal comfort

Zoekt u bescherming tegen de warmte plus een optimale verduistering? VELUX rolluiken bieden hiervoor de beste oplossing. Ze verminderen ook het lawaai van hagel en regen en bieden 's winters een goede isolatie. Met hun robuuste aluminium constructie zijn ze visueel perfect geïntegreerd in het dak. Na de plaatsing van een rolluik kunt u uw VELUX dakvenster blijven gebruiken zoals vroeger. En zelfs wanneer het rolluik gesloten is, kunt u het venster nog gedeeltelijk openen.

Rolluiken



KLEUREN,
ZIE PAGINA
14

De belangrijkste voordelen:

- Optimale verduistering.
- Beschermt tegen de hitte in de zomer.
- Energiebesparing - vormt 's winters een isolatie.
- Vermindert het contactgeluid (regen en hagel).
- Veiligheid - ontmoedigt inbrekers.
- Privacy.
- Beschikbaar in 2 kleuren.
- Bediening vanuit de kamer.


Waarom het daglicht niet verzachten door een binnengordijn van VELUX te voorzien? Er zijn rolgordijnen, jaloezieën en vouwgordijnen beschikbaar in een ruim gamma van kleuren en motieven. U kunt dus probleemloos een ideaal gordijn kiezen voor uw interieur.

VELUX kleurenstalen




Buitenste zonneschermen

Standaard




Opmerking: Kan niet gebruikt worden met een rolluik.

Special



Rolluiken

Standaard



Opmerking: Voor rolluiken op combi dakvensters is er een tussenafstand in de hoogte van min. 25 cm, en in de breedte van min. 10 cm nodig.

Het rolluik is niet combineerbaar met een buitenste zonnescherm, en kan niet op gevelementen (VFE) geplaatst worden.

Voor dakvensters met koperen of zinken profielen, gelieve ons te raadplegen.

Het manuele rolluik SCL kan niet geplaatst worden bij EDN gootstukken.

Hoe bestellen?

Het moeilijkste deel is achter de rug: U hebt een keuze gemaakt. Bestellen is veel eenvoudiger. Volg gewoon deze gemakkelijke stappen en u zult snel alle gegevens kennen die u nodig hebt om alles te halen uit uw VELUX dakvensters. Alle referenties zijn te vinden in onze brochure.

Maak uw keuze uit het VELUX gamma:

Rolluik - rolgordijn - buitenste zonnescerm - verduisteringsgordijn - vouwgordijn - jaloezie - muggengaas

1. Kies het type gordijn.
2. Bepaal welke bediening: manueel, elektrisch of op zonne-energie.
3. Kies de kleur: De stalenmap, beschikbaar bij uw verdeler, en de brochure zullen u hier ongetwijfeld bij helpen.

U kan ze bekijken in de winkels of zelfs een staaltje gratis bestellen via onze online shop op www.velux.be (noteer de gekozen kleur).

4. Kies de stijl: Aluminium voor houten vensters of wit voor polyurethaan vensters. (Opgepast: Wit is enkel beschikbaar voor manuele gordijnen).
5. Noteer het referentienummer van uw VELUX dakvenster. Zo bent u zeker dat uw gekozen gordijn perfect zal passen (zie rechts).
6. Bestel uw gordijn meteen bij uw VELUX verdeler of via onze online shop.

Ontdek het hele gamma op www.velux.be

Gelieve ons te raadplegen voor:

- Prijzen voor gordijnen voor gevelelementen (ref. VFE) en vaste glaselementen (ref. GIL/GIU)
- Gordijnen voor oude vensters (ref. GGU en GPU) in codes 1,2,4,5,6,9, 104,304,306,308 en 606
- Gordijnen voor oude venstertypes (ref. FVI, FVL, FVG, FVA en FV)


Voorbeeld:

Gordijntype: *Rolgordijn*
Bediening: *Zonne-energie*
Kleur: *9050*
Stijl: *Aluminium*
Venstermodel: *GGL*
Vensterformaat: *M08*

(Nodige informatie voor de bestelling)



Venstermodel Vensterformaat



Voor meer informatie, bezoek onze site www.velux.be of contacteer ons op 010-420909

VELUX Belgium
Bd. de l'Europe 121
1301 Bierges (Wavre)
(010) 42 09 09 Telefoon
(010) 41 68 02 Telefax

www.velux.be
velux-be@velux.com

Licht brengt leven™

VELUX®